

COMMINGES



PALETTE DES MATÉRIAUX DES TEINTES



SERVICE DÉPARTEMENTAL
DE L'ARCHITECTURE ET DU PATRIMOINE
DE LA HAUTE-GARONNE

Culture
Communication

Eloge de la couleur et de la matière

« La couleur est une nécessité vitale. C'est une matière première indispensable à la vie comme l'eau et le feu. »

Fernand LEGER

Le Service Départemental de l'Architecture et du Patrimoine de la Haute-Garonne est heureux à offrir ce guide pratique à l'usage de tous les acteurs de la construction et de la réhabilitation.

Où il est indispensable en raison des demandes d'autorisation de travaux, ce guide est un outil de sensibilisation au risque de l'uniformisation chromatique du bâti mais n'a pas pour but de définir une véritable charte fixant à jamais les limites du bon goût ou du vrai en matière de couleur.

Les couleurs n'existent pas. Plus exactement, la couleur n'est pas un attribut des objets au même titre que la masse, la forme ou la texture : elle est une construction du cerveau.

Malgré replaçant cette notion au centre des réflexions collectives sur le patrimoine bâti, l'urbanisme et la création architecturale, cette palette montre combien la couleur n'est pas qu'une apparence ou qu'un enjolivement.

Badigeons, enduits, joints, mortiers et parements sont nos plus fidèles alliés dans la préservation d'une identité architecturale, qui dans le département de la Haute-Garonne, s'est toujours appuyée sur une grande diversité de matières et de coloris. La couleur appliquée sur les boiseries et les éléments métalliques, imprégnant un rythme à tout ensemble bâti ou paysager, a évidemment participé à la conservation d'une richesse polychromique incomparable.

La couleur est un art subtil de l'harmonie et de la rupture. Nous vous engageons à vous référer à ce nuancier afin de participer au présent à la mise en valeur du patrimoine architectural et paysager.

Eric RADOVITCH

Architecte des Bâtiments de France
Chef du Service Départemental de l'Architecture
et du Patrimoine de la Haute-Garonne

Service Départemental de l'Architecture
et du Patrimoine de la Haute-Garonne

UTILISATION DE LA PALETTE

Les teintes de cette palette sont proposées pour répondre à toute demande concernant le **choix des couleurs pour les menuiseries et les ferronneries**, qu'il s'agisse d'une construction neuve ou de la restauration d'un bâtiment existant. Celles-ci dépendent de la couleur de la maçonnerie car il est nécessaire de rechercher une harmonie d'ensemble.

La gamme de teinte à retenir pour les menuiseries et les ferronneries doit être choisie sur une seule ligne, en déclinant les teintes du plus clair au plus foncé.

Les références des teintes proviennent d'un système universel de classement des couleurs : le **Natural Color System (NCS)**, l'un des systèmes les plus répandus et les plus appliqués au monde. Basé sur la manière dont l'être humain perçoit les couleurs, il permet de leur donner une notation précise basée sur le jaune (Y), le vert (G), le bleu (B) et le rouge (R). La référence exprime la clarté de la couleur (de 10 pour les clairs à 90 pour les foncés), sa saturation (de 10 à 70 selon le degré) et sa tonalité (composition de la teinte). Par exemple, la référence 1020 G30Y indique qu'il s'agit d'un vert (G) avec 30% de jaune (Y) très clair (10) et peu saturé (20). Dans la palette, les teintes sont classées dans un ordre croissant de clarté et de saturation au sein de chaque tonalité ou gamme de couleurs.

L'utilisation de certaines références (suivies d'un •) pourra être limitée à des cas particuliers : un bâtiment isolé ou présentant un caractère architectural spécifique. Les autres teintes ont un domaine d'utilisation plus large. Dans tous les cas, le choix des teintes doit prendre en compte :

- 1 - la situation de l'immeuble ou de la maison et son environnement naturel ou bâti.
- 2 - le caractère architectural propre du bâtiment.

PROVENANCE DES MATERIAUX

Certaines ardoises et pierres proviennent directement des carrières d'exploitation pyrénéennes, tandis que d'autres sont des matériaux de récupération. Les **tuiles** et les **enduits prêts-à-l'emploi** sont des produits commercialisés sur le marché. Quant aux **enduits et badigeons à la chaux**, ils sont composés exclusivement de chaux, de sables et de terres colorantes naturelles. Il s'agit de revêtements traditionnels convenant particulièrement au bâti ancien, alors que les produits prêts-à-l'emploi sont plus destinés aux constructions neuves.

FABRICATION DES PRODUITS A LA CHAUX

La chaux utilisée dans la composition des enduits et des badigeons pour le bâti ancien est une **chaux naturelle**, aérienne ou hydraulique, et en aucun cas adjuvantée de ciment. Mélangée à des **sables colorants**, elle sert à la fabrication des enduits. Il faut y ajouter des **terres colorantes** selon certaines proportions pour obtenir des badigeons aux teintes plus soutenues. La mise en oeuvre de l'ensemble de ces produits à la chaux relève de la maçonnerie traditionnelle.

PALETTE DES MATERIAUX

Couverture



tuile cuivre



tuile ocre rouge



tuile rouge



tuile rouge ricillie



ardoise des Pyrénées

Maçonnerie



grès de Laffite-Toupière



grès de Laffite-Toupière



brique moulée rouge



grès de Furne



calcaire de Belbèze

Enduits à la chaux

finition brossée



sables gris et safran

finition lissée



sable jaune



sables gris et rose



sables rose et jaune




sable gris




Badigeons à la chaux




ocre clair




ocre jaune foncé



rose




gris vert



gris bleu

Enduits prêts-à-l'emploi




C gris clair
1500-N




C beige clair
1005-Y20R




C rose clair
3010-Y60R



C vert clair
2000-N



C gris bleu clair
1502-G



C cendre clair
2005-Y50R



C mordoré
2020-Y20R



C rose foncé
2015-Y80R



C vert
3010-G70Y



C bleu
3010-R80B

La couleur des échantillons représentés est donnée à titre indicatif. Les échantillons de matériaux ont été fournis gracieusement par les entreprises suivantes : ardoisières de Ségus-Lourdes et du Neez (65) pour les ardoises, Lafarge Couverture, Colomiers (31) pour les tuiles, les Terres du Savès, Empeaux (31) pour les briques, Somapic Carrière du Jadet, Laffite-Toupière (31) et Morado&Fils, Labarthe-Inard (31) pour les pierres, Soeli, Izaourt (65) pour les enduits à la chaux, Cebador, Pibrac (31) pour les badigeons traditionnels à la chaux, Weber&Brotin, Colomiers (31) pour les enduits monocouche prêts-à-l'emploi.

Ces teintes peuvent s'appliquer sur les façades d'immeubles à peindre. Les références proviennent du Natural Color System (N.C.S.).

PALETTE DES TEINTES

	LAMBREQUINS MÉTAL, GRILLES	VOLETS, PERSIENNES, LAMBREQUINS BOIS		PORTES D'ENTREE ET GARAGES				LAMBREQUINS MÉTAL, GRILLES
	FENETRES			PORTES D'ENTREE ET GARAGES				
<i>Gamme des verts jaunes</i>								
	1020 G30Y	1030 G30Y •	2050 G30Y •	3030 G30Y	3050 G30Y •	4030 G30Y	5040 G30Y	6030 G30Y
<i>Gamme des gris jaunes</i>								
	1002 G	1502 G	2502 G	3502 G	4502 G	5502 G	6502 G	7502 G
<i>Gamme des gris bleus</i>								
	1010 R90B	2005 R90B	2010 R90B	3010 R90B	3020 R90B	4010 R90B	5020 R90B	6020 R90B
<i>Gamme des bleus</i>								
	1010 B10G	1020 B10G •	2020 B10G	2030 B10G •	3020 B10G	3030 B10G •	4030 B10G	6030 B10G
<i>Gamme des rouges bruns</i>								
	1502 R	2502 R	3060 Y80R •	3560 Y80R •	4050 Y80R	4550 Y80R	5040 Y80R	6030 Y80R